
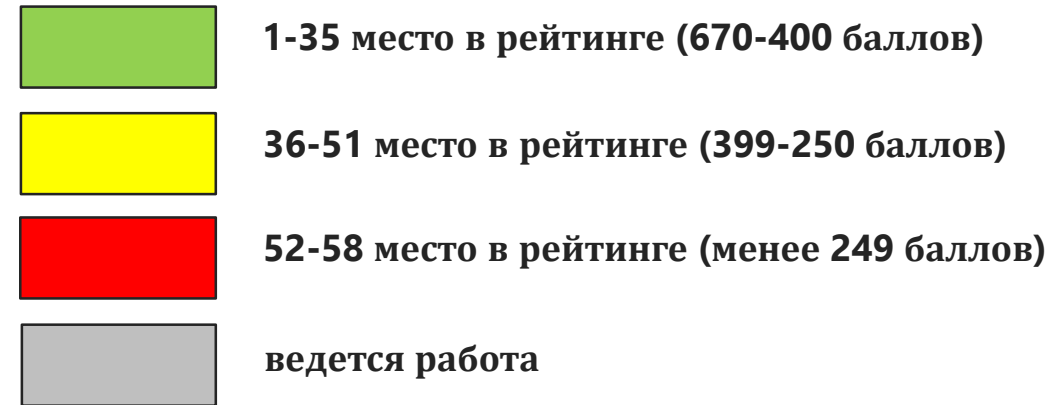
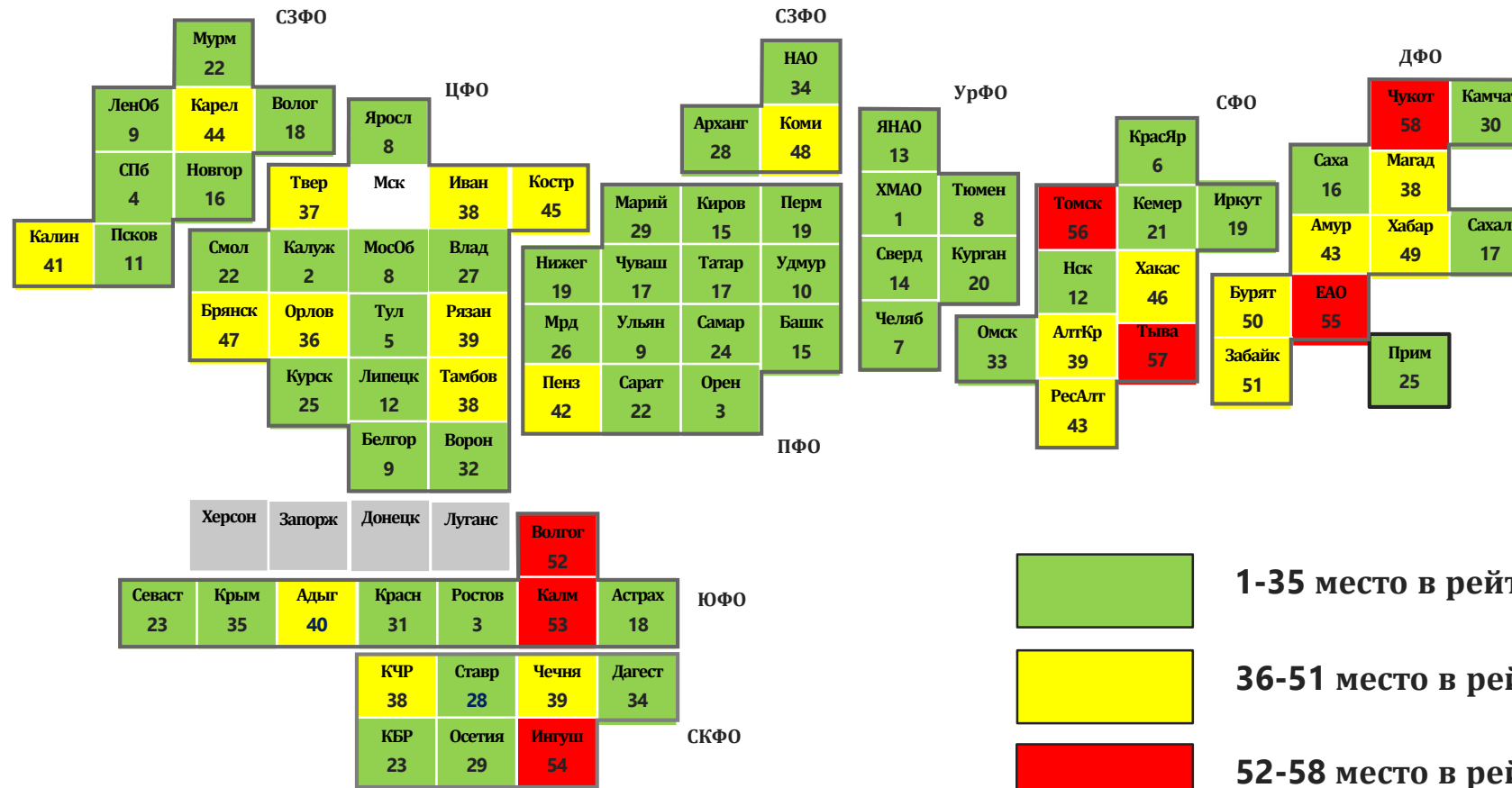




Рейтинг субъектов Российской Федерации по внедрению Платформы обратной связи



Рейтинг субъектов Российской Федерации по внедрению Платформы обратной связи за период 1 января 2024 г. - 31 декабря 2024 г.



Рейтинг субъектов Российской Федерации по внедрению Платформы обратной связи за период 1 января 2024 г. - 31 декабря 2024 г.

Место в рейтинге	Субъект Российской Федерации	Общее количество баллов
1	Ханты-Мансийский автономный округ	655
2	Калужская область	635
3	Оренбургская область	615
3	Ростовская область	615
4	Санкт-Петербург	605
5	Тульская область	595
6	Красноярский край	590
7	Челябинская область	580
8	Московская область	575
8	Тюменская область	575
8	Ярославская область	575
9	Белгородская область	570
9	Ленинградская область	570
9	Ульяновская область	570

**Рейтинг субъектов Российской Федерации по внедрению
Платформы обратной связи
за период 1 января 2024 г. - 31 декабря 2024 г.**

Место в рейтинге	Субъект Российской Федерации	Общее количество баллов
10	Удмуртская Республика	565
11	Псковская область	560
12	Липецкая область	555
12	Новосибирская область	555
13	Ямало-Ненецкий автономный округ	545
14	Свердловская область	542
15	Кировская область	540
15	Республика Башкортостан	540
16	Новгородская область	535
16	Республика Саха (Якутия)	535
17	Республика Татарстан (Татарстан)	530
17	Чувашская Республика - Чувашия	530
17	Сахалинская область	530
18	Астраханская область	520

Рейтинг субъектов Российской Федерации по внедрению Платформы обратной связи за период 1 января 2024 г. - 31 декабря 2024 г.

Место в рейтинге	Субъект Российской Федерации	Общее количество баллов
18	Вологодская область	520
19	Иркутская область	515
19	Нижегородская область	515
19	Пермский край	515
20	Курганская область	505
21	Кемеровская область - Кузбасс	500
22	Мурманская область	495
22	Саратовская область	495
22	Смоленская область	495
23	Кабардино-Балкарская Республика	490
23	Севастополь	490
24	Самарская область	470
25	Курская область	465
25	Приморский край	465

Рейтинг субъектов Российской Федерации по внедрению Платформы обратной связи за период 1 января 2024 г. - 31 декабря 2024 г.

Место в рейтинге	Субъект Российской Федерации	Общее количество баллов
26	Республика Мордовия	460
27	Владимирская область	455
28	Архангельская область	450
28	Ставропольский край	450
29	Республика Марий Эл	445
29	Республика Северная Осетия - Алания	445
30	Камчатский край	440
31	Краснодарский край	435
32	Воронежская область	412
33	Омская область	410
34	Ненецкий автономный округ	405
34	Республика Дагестан	405
35	Республика Крым	400
36	Орловская область	395

Рейтинг субъектов Российской Федерации по внедрению Платформы обратной связи за период 1 января 2024 г. - 31 декабря 2024 г.

Место в рейтинге	Субъект Российской Федерации	Общее количество баллов
37	Тверская область	390
38	Ивановская область	385
38	Карачаево-Черкесская Республика	385
38	Магаданская область	385
38	Тамбовская область	385
39	Алтайский край	360
39	Рязанская область	360
39	Чеченская Республика	360
40	Республика Адыгея (Адыгея)	350
41	Калининградская область	340
42	Пензенская область	335
43	Амурская область	330
43	Республика Алтай	330
44	Республика Карелия	325

Рейтинг субъектов Российской Федерации по внедрению Платформы обратной связи за период 1 января 2024 г. - 31 декабря 2024 г.

Место в рейтинге	Субъект Российской Федерации	Общее количество баллов
45	Костромская область	305
46	Республика Хакасия	300
47	Брянская область	285
48	Республика Коми	275
49	Хабаровский край	270
50	Республика Бурятия	255
51	Забайкальский край	250
52	Волгоградская область	240
53	Республика Калмыкия	220
54	Республика Ингушетия	195
55	Еврейская автономная область	175
56	Томская область	160
57	Республика Тыва	140
58	Чукотский автономный округ	75