
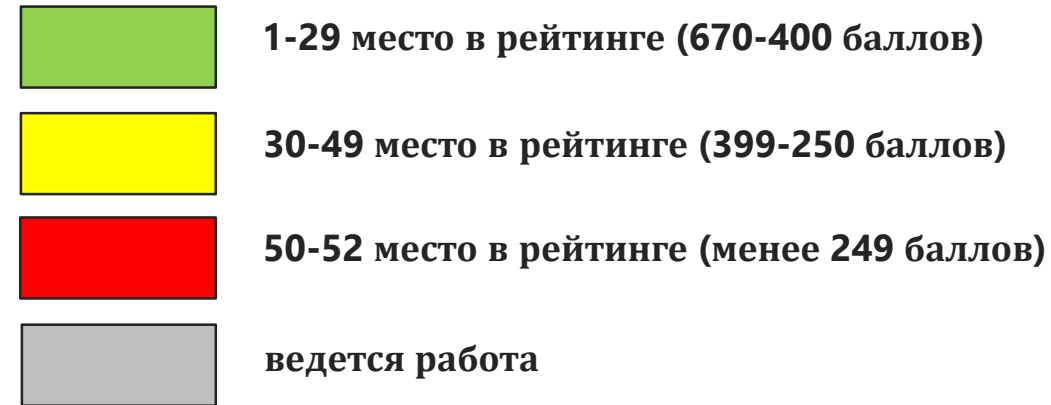
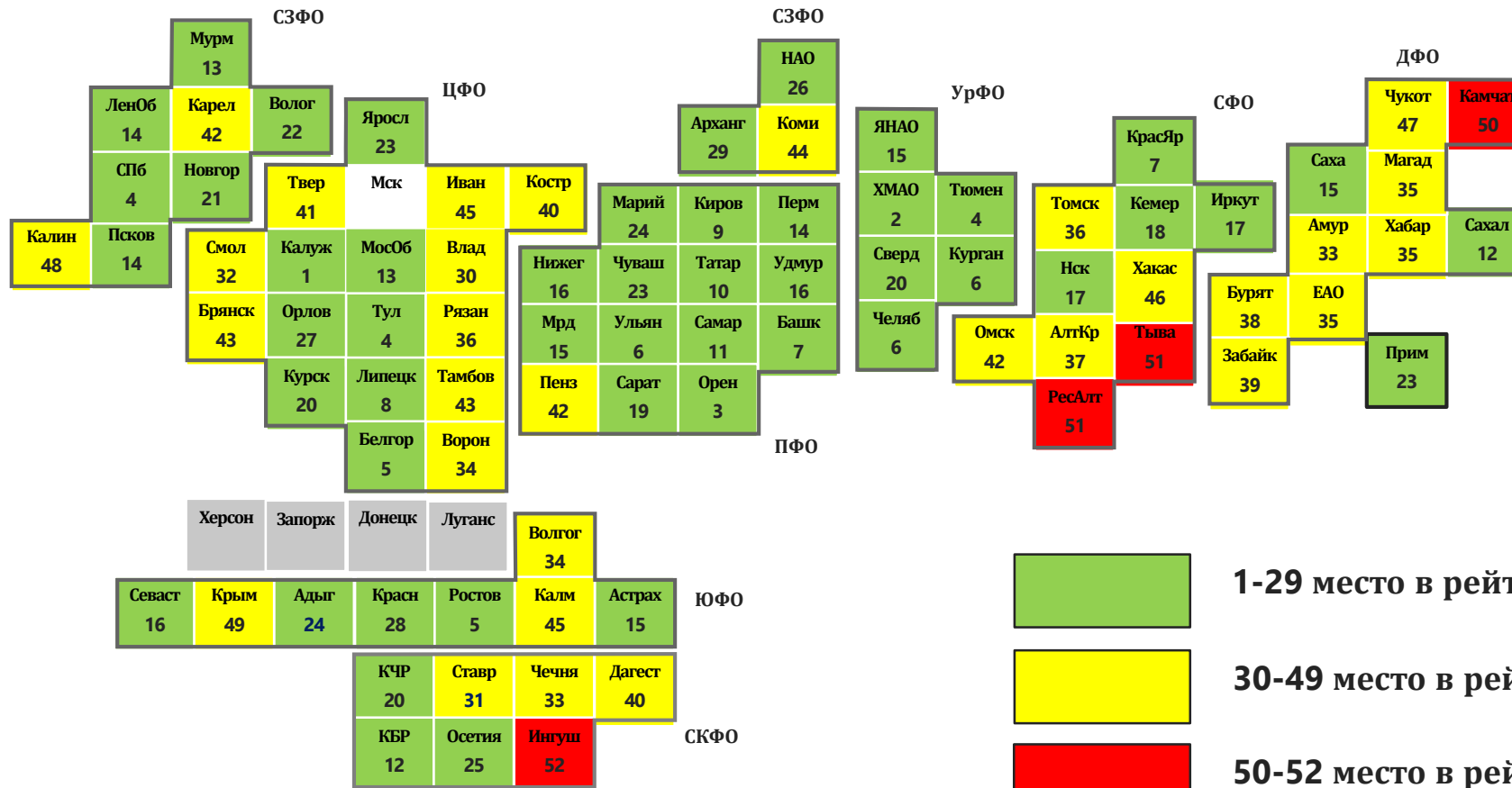




Рейтинг субъектов Российской Федерации по внедрению Платформы обратной связи



Рейтинг субъектов Российской Федерации по внедрению Платформы обратной связи за период 1 января 2023 г. - 31 декабря 2023 г.



Рейтинг субъектов Российской Федерации по внедрению Платформы обратной связи за период 1 января 2023 г. - 31 декабря 2023 г.

Место в рейтинге	Субъект Российской Федерации	Общее количество баллов
1	Калужская область	645
2	Ханты-Мансийский автономный округ	600
3	Оренбургская область	590
4	Тюменская область	585
4	Тульская область	585
4	Санкт-Петербург	585
5	Ростовская область	580
5	Белгородская область	580
6	Курганская область	575
6	Ульяновская область	575
6	Челябинская область	575
7	Республика Башкортостан	550
7	Красноярский край	550
8	Липецкая область	540

Рейтинг субъектов Российской Федерации по внедрению Платформы обратной связи за период 1 января 2023 г. - 31 декабря 2023 г.

Место в рейтинге	Субъект Российской Федерации	Общее количество баллов
9	Кировская область	530
10	Республика Татарстан	525
11	Самарская область	520
12	Кабардино-Балкарская Республика	515
12	Сахалинская область	515
13	Московская область	505
13	Мурманская область	505
14	Псковская область	500
14	Пермский край	500
14	Ленинградская область	500
15	Республика Мордовия	495
15	Астраханская область	495
15	Республика Саха (Якутия)	495
15	Ямало-Ненецкий автономный округ	495

Рейтинг субъектов Российской Федерации по внедрению Платформы обратной связи за период 1 января 2023 г. - 31 декабря 2023 г.

Место в рейтинге	Субъект Российской Федерации	Общее количество баллов
16	Нижегородская область	490
16	Севастополь	490
16	Удмуртская Республика	490
17	Новосибирская область	485
17	Иркутская область	485
18	Кемеровская область	475
19	Саратовская область	470
20	Карачаево-Черкесская Республика	465
20	Свердловская область	465
20	Курская область	465
21	Новгородская область	460
22	Вологодская область	455
23	Ярославская область	450
23	Республика Чувашия	450

Рейтинг субъектов Российской Федерации по внедрению Платформы обратной связи за период 1 января 2023 г. - 31 декабря 2023 г.

Место в рейтинге	Субъект Российской Федерации	Общее количество баллов
23	Приморский край	450
24	Республика Марий Эл	435
24	Республика Адыгея	435
25	Республика Северная Осетия-Алания	430
26	Ненецкий автономный округ	425
27	Орловская область	420
28	Краснодарский край	405
29	Архангельская область	400
30	Владимирская область	395
31	Ставропольский край	385
32	Смоленская область	380
33	Чеченская Республика	370
33	Амурская область	370
34	Воронежская область	365

Рейтинг субъектов Российской Федерации по внедрению Платформы обратной связи за период 1 января 2023 г. - 31 декабря 2023 г.

Место в рейтинге	Субъект Российской Федерации	Общее количество баллов
34	Волгоградская область	365
35	Еврейская автономная область	360
35	Магаданская область	360
35	Хабаровский край	360
36	Рязанская область	355
36	Томская область	355
37	Алтайский край	350
38	Республика Бурятия	340
39	Забайкальский край	335
40	Республика Дагестан	330
40	Костромская область	330
41	Тверская область	325
42	Республика Карелия	320
42	Омская область	320

**Рейтинг субъектов Российской Федерации по внедрению
Платформы обратной связи
за период 1 января 2023 г. - 31 декабря 2023 г.**

Место в рейтинге	Субъект Российской Федерации	Общее количество баллов
42	Пензенская область	320
43	Тамбовская область	310
43	Брянская область	310
44	Республика Коми	305
45	Республика Калмыкия	300
45	Ивановская область	300
46	Республика Хакасия	290
47	Чукотский автономный округ	285
48	Калининградская область	260
49	Республика Крым	255
50	Камчатский край	235
51	Республика Алтай	230
51	Республика Тыва	230
52	Республика Ингушетия	140