

# АГРЕГАЦИЯ ОБЩИХ ПРОБЛЕМ



Цель агрегации – создать единую систему целевых показателей эффективности мероприятий по цифровизации КНД

## УРОВНИ АГРЕГАЦИИ

1-й уровень

2-й уровень

3-й уровень

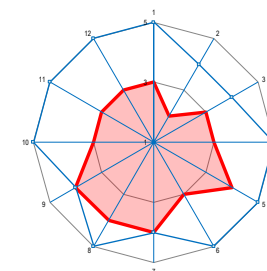
## ПРИНЦИП ОБОБЩЕНИЯ

3 разреза показателей (зрелость, интенсивность использования, встраивание в ЕИС КНД)

Показатели, специфичные для данного вида разреза

Экспертные таблицы с перечнем выявленных проблем, оценкой их степени критичности и степени соответствия требованию

## ВИЗУАЛИЗАЦИЯ



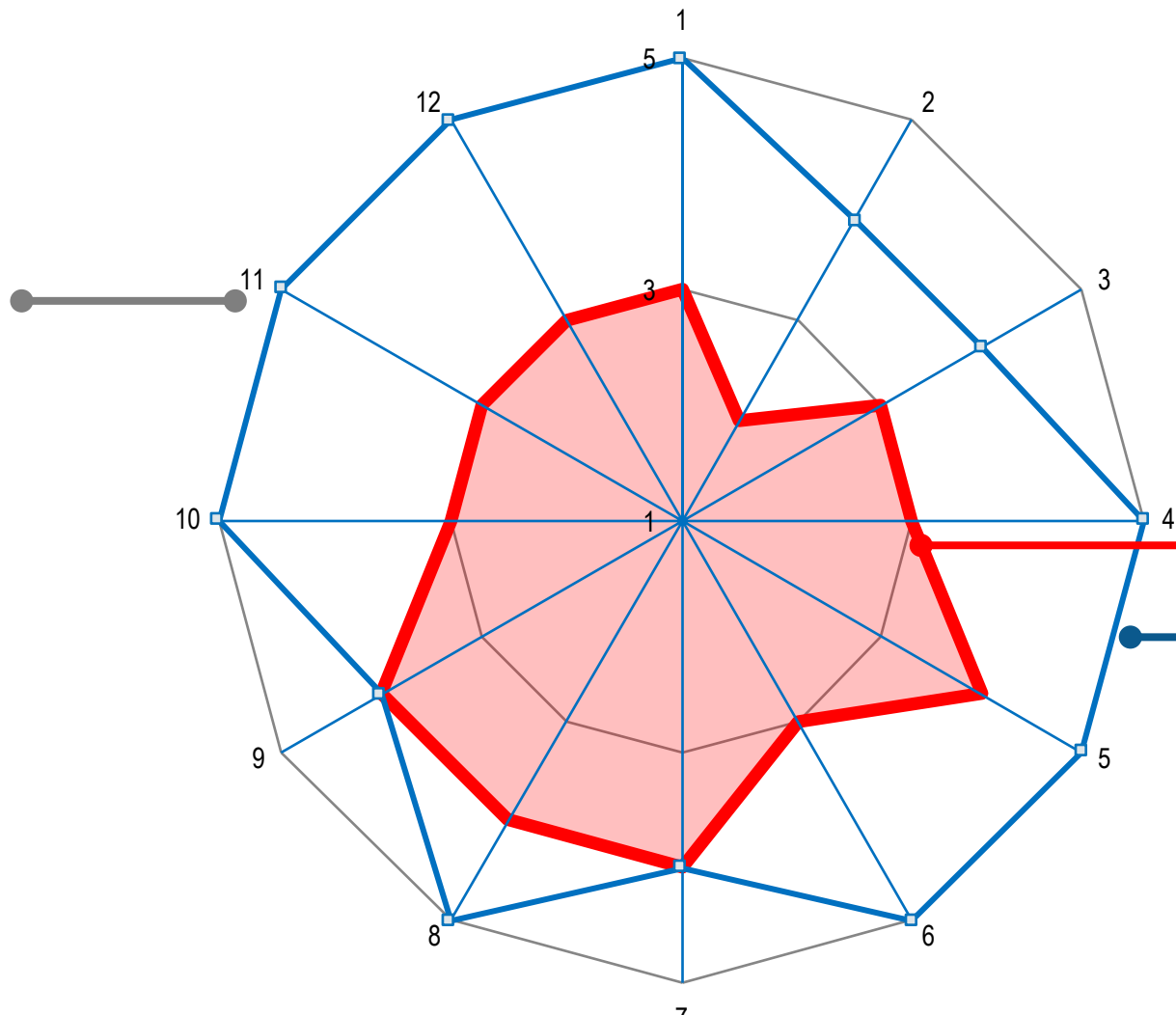
№	Описание проблемы	Оценка критичности	Оценка статуса проблемы
1	Проблема 1	5	3
2	Проблема 2	2	4
3	Проблема 3	3	2
Итоговое значение показателя		2,9	

# СЕТОЧНЫЕ ДИАГРАММЫ



Диаграмма представляет собой совокупность показателей, расположенных по осям и измеряемых в баллах (обычно от 1 до 5. 1 – плохо, 5 – хорошо)

Значение показателя в баллах

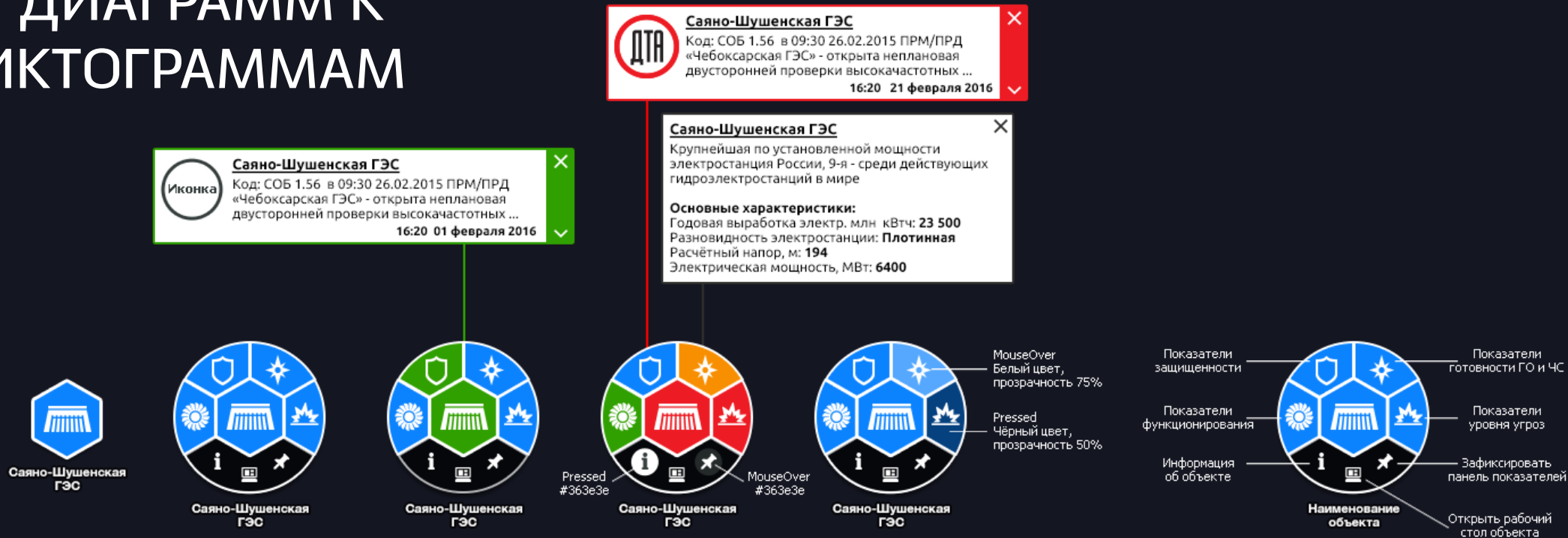


На одной диаграмме изображается текущий уровень показателей и их целевые значения

Текущий уровень

Целевой уровень

# ОТ ДИАГРАММ К ПИКТОГРАММАМ



Опыт визуализации данных от крупных коммерческих компаний. Светофорные диаграммы.

