

Минкомсвязь
России



ТЕКУЩИЙ СТАТУС РЕАЛИЗАЦИИ МЕРОПРИЯТИЙ

по организации межведомственного
электронного взаимодействия при
предоставлении государственных и
муниципальных услуг

Владимир Авербах

Директор Департамента
развития электронного правительства

17 октября 2014

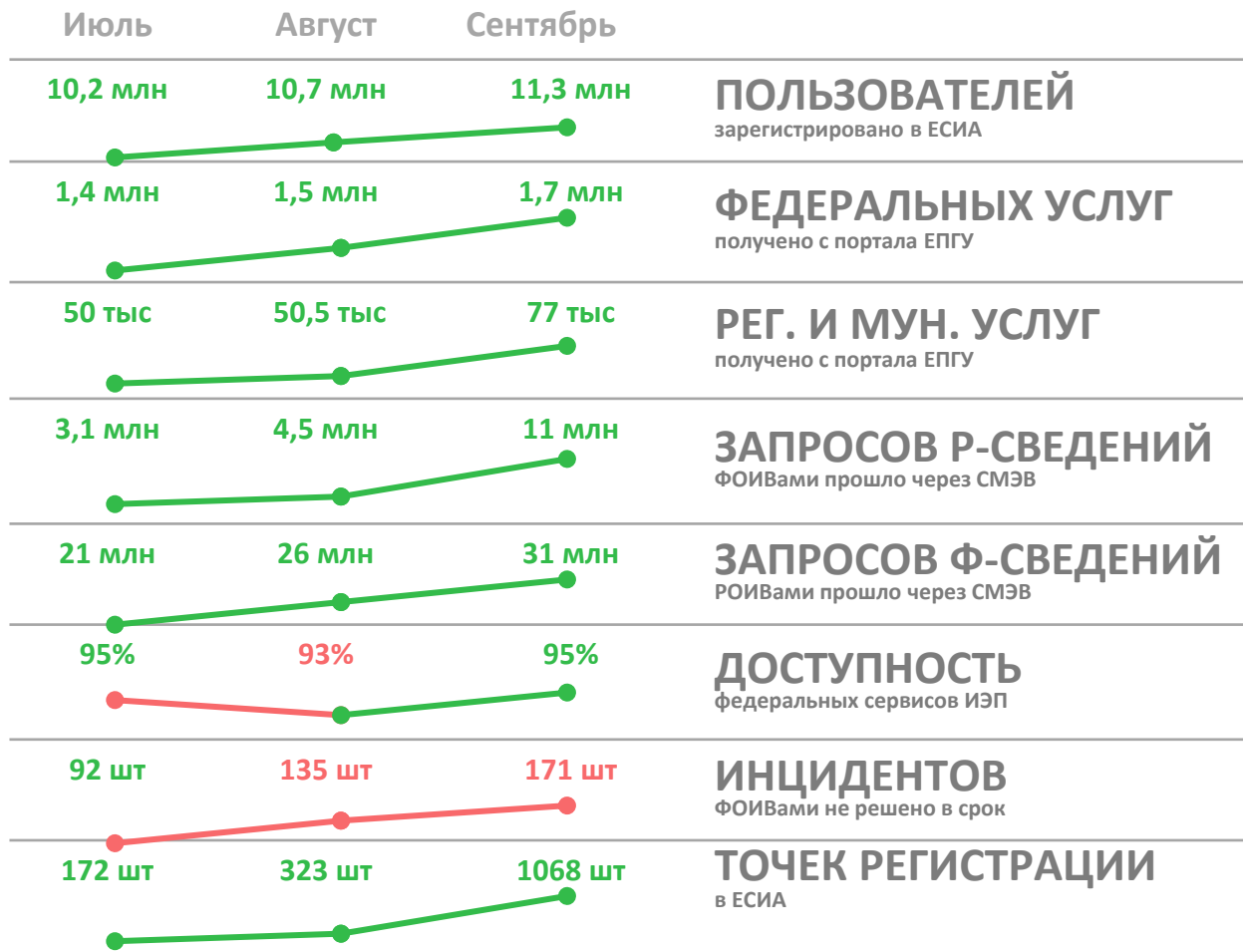


Стабильный рост пользователей Единого портала госуслуг.

Стабильный рост использования р-сведений и ф-сведений

Рост доступности федеральных сервисов

Рост количества просроченных инцидентов





РЕЙТИНГ СУБЪЕКТОВ РФ

ПО КОЛИЧЕСТВУ ЗАКАЗАННЫХ УСЛУГ НА 1000 ЖИТЕЛЕЙ³

Минкомсвязь
России

С НАЧАЛА 2014 ГОДА

Максимальное

количество
услуг в расчете на 1000 чел.:

1	Московская область	229,3
2	Москва	227,5
3	Ханты-Мансийский автономный округ - Югра	224,1
4	Новосибирская область	193,5
5	Тюменская область	149,9
6	Ямало-Ненецкий автономный округ	146,9
7	Курганская область	130,3
8	Приморский край	127,0
9	Ивановская область	123,1
10	Самарская область	120,2

Субъекты с низким

количеством услуг

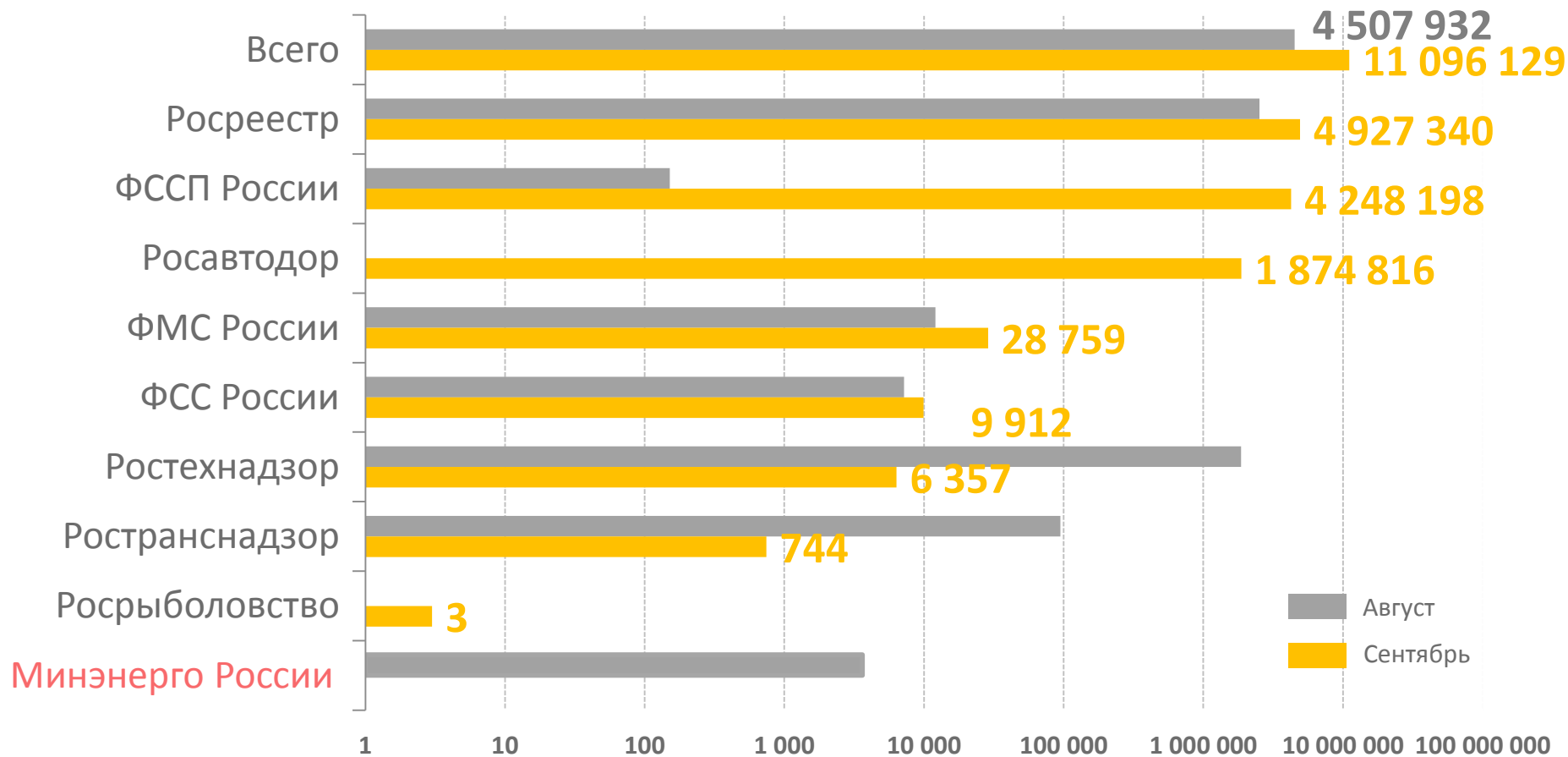
в расчете на 1000 чел.:

70	Красноярский край	26,2
71	Пензенская область	25,9
72	Республика Адыгея (Адыгея)	25,4
73	Республика Бурятия	21,1
74	Республика Тыва	21,1
75	Кабардино-Балкарская Республика	18,9
76	Республика Калмыкия	17,6
77	Чеченская Республика	15,2
78	Карачаево-Черкесская Республика	14,9
79	Чукотский автономный округ	14,1
80	Республика Алтай	13,3
81	Забайкальский край	10,2
83	Республика Дагестан	8,1
83	Республика Ингушетия	5,1



ОБЩЕЕ КОЛИЧЕСТВО ЗАПРОСОВ Р-СВЕДЕНИЙ В СЕНТЯБРЕ 2014 ГОДА ВЫРОСЛО В 2,4 РАЗА

4 Минкомсвязь
России





ОБЩЕЕ КОЛИЧЕСТВО ЗАПРОСОВ
Ф-СВЕДЕНИЙ ОТ СУБЪЕКТОВ РФ
СОСТАВИЛО 30 844 117

СЕНТЯБРЬ 2014

Максимальное

количество
запросов в расчете на 1000 чел.:

1	Еврейская автономная область	1683,8
2	Республика Калмыкия	1524,7
3	Республика Тыва	1220,1
4	Тульская область	725,5
5	Пермский край	662,7
6	Брянская область	612,4
7	Астраханская область	606,8
8	Красноярский край	580,2
9	Липецкая область	557,5
10	город Москва	553,0

Субъекты с **НИЗКИМ**

количеством запросов

в расчете на 1000 чел.:

70	Белгородская область	18,0
71	Республика Карелия	16,5
72	Смоленская область	15,1
73	Чукотский автономный округ	12,5
74	Чувашская Республика	10,4
75	Иркутская область	8,9
76	Владимирская область	8,2
77	Оренбургская область	7,2
78	Республика Марий Эл	5,9
79	Республика Адыгея	4,4
80	Республика Хакасия	4,1
81	Республика Ингушетия	2,7
83	Карачаево-Черкесская Республика	1,7
83	Кабардино-Балкарская Республика	0,6



СЕРВИСЫ

УСЛУГИ

1 РОСРЕЕСТР - SID0003564

Ввод недвижимости в эксплуатацию

2 ФК РОССИИ – SID0003572

Запись актов гражданского состояния

3 ПФР – SID0003607

Предоставление пособий

4 ФНС РОССИИ – SID0003525

Выдача лицензий

5 ПФР - SID0003619

Назначение пособий



СЕРВИСУ РОСРЕЕСТРА - SID0003564

Регион	Кол-во запросов в 2014 году
1 Республика Карелия	0
2 Республика Ингушетия	0
3 Республика Коми	5
4 Чукотский автономный округ	10
5 Пензенская область	175
6 Республика Дагестан	328



СЕРВИСУ ФК РОССИИ – SID0003572

Регион	Кол-во запросов в 2014 году
1 Орловская область	0
2 Республика Адыгея	0
3 Республика Хакасия	0
4 Карачаево-Черкесская Республика	3
5 Кабардино-Балкарская Республика	5
6 Республика Дагестан	12
7 Новгородская область	31
8 Псковская область	37
9 Калужская область	39
10 Кировская область	40
11 Ненецкий автономный округ	47

Регион	Кол-во запросов в 2014 году
12 Республика Карелия	47
13 Забайкальский край	57
14 Республика Мордовия	85
15 Чувашская Республика	89
16 Камчатский край	101
17 Смоленская область	104
18 Чукотский автономный округ	110
19 Республика Северная Осетия	133
20 Хабаровский край	203
21 Ульяновская область	356
22 Оренбургская область	419



СЕРВИСУ ПФР – SID0003607

Регион	Кол-во запросов в 2014 году
1 Кабардино-Балкарская Республика	0
2 Республика Хакасия	2
3 Чукотский автономный округ	5
4 Ненецкий автономный округ	13
5 Пермский край	21
6 Кемеровская область	39
7 Томская область	67
8 Новгородская область	83

Регион	Кол-во запросов в 2014 году
9 Краснодарский край	94
10 Республика Алтай	144
11 Сахалинская область	149
12 Псковская область	229
13 Республика Дагестан	260
14 Республика Татарстан	436
15 Республика Карелия	483



СЕРВИСУ ФНС РОССИИ – SID0003525

Регион	Кол-во запросов в 2014 году
1 Магаданская область	431
2 Ульяновская область	933
3 Республика Дагестан	1189
4 Тверская область	1865
5 Калининградская область	2273



СЕРВИСУ ПФР - SID0003619

Регион	Кол-во запросов в 2014 году
1 Новгородская область	0
2 Сахалинская область	0
3 Республика Карелия	0
4 Республика Марий Эл	0
5 Республика Ингушетия	0
6 Республика Хакасия	0
7 Чукотский автономный округ	0
8 Псковская область	1
9 Волгоградская область	3
10 Республика Алтай	4
11 Карачаево-Черкесская Республика	6
12 Тульская область	10

Регион	Кол-во запросов в 2014 году
13 Вологодская область	13
14 Брянская область	16
15 Приморский край	21
16 Иркутская область	24
17 Кемеровская область	28
18 Еврейская автономная область	39
19 Нижегородская область	46
20 Тверская область	50
21 Республика Калмыкия	53
22 Томская область	81
23 Камчатский край	81
24 Республика Северная Осетия	87



РОСРЕЕСТР – SID0003564

РОСТЕХНАДЗОР – SID0003625

ФНС РОССИИ – SID0003525

ВЫДАЧА РАЗРЕШЕНИЯ
НА ВВОД ОБЪЕКТА В
ЭКСПЛУАТАЦИЮ



ФСС РОССИИ – SID0003417

ФНС РОССИИ – SID0003525

ФМС РОССИИ – SID0003418

МИНЮСТ РОССИИ – SID0003732

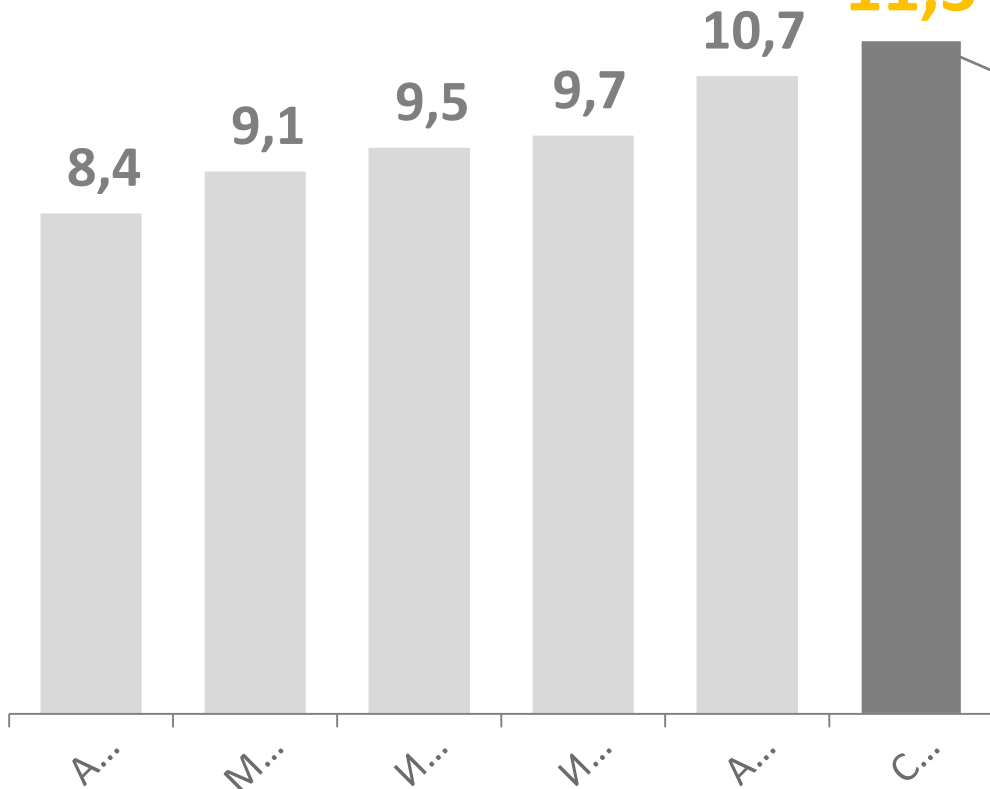
НАЗНАЧЕНИЕ И
ВЫПЛАТА ПОСОБИЯ ПРИ
РОЖДЕНИИ РЕБЕНКА



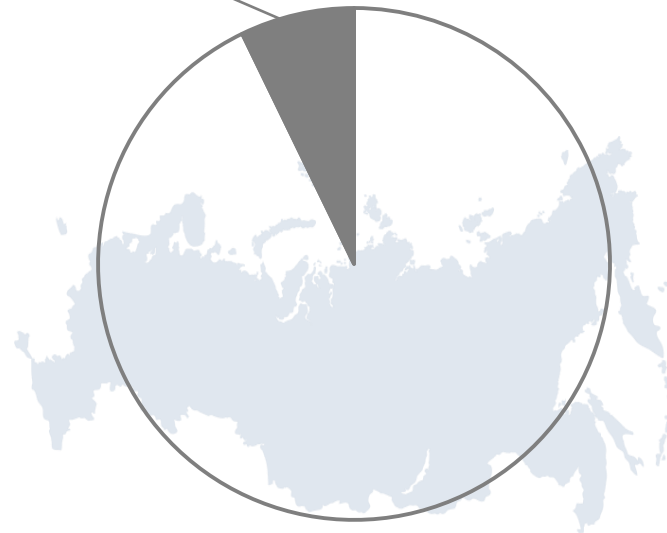
КОЛИЧЕСТВО ГРАЖДАН, ЗАРЕГИСТРИРОВАННЫХ В ЕСИА*

14 Минкомсвязь
России

11,3 млн. пользователей ЕСИА



9,3 % граждан



*На 6 октября 2014 года



Лидеры:

1	Приморский край	28,5%
2	Ханты-Мансийский автономный округ - Югра	23,5%
3	Калининградская область	23,2%
4	Тюменская область	22,3%
5	Архангельская область	18,0%
6	Ямало-Ненецкий автономный округ	17,8%
7	Амурская область	17,7%
8	Хабаровский край	16,4%
9	Республика Карелия	16,0%
10	Самарская область	15,4%

Отстающие:

74	Ставропольский край	3,8%
75	Республика Дагестан	3,7%
76	Республика Алтай	3,6%
77	Ненецкий автономный округ	3,6%
78	Республика Бурятия	3,4%
79	Забайкальский край	3,0%
80	Республика Татарстан	2,5%
81	Чукотский автономный округ	2,5%
82	Кабардино-Балкарская Республика	1,9%
83	Республика Ингушетия	1,9%

*На 6 октября 2014 года



Лидеры:

1	Архангельская область	100%
2	Республика Татарстан	100%
3	Саратовская область	100%
4	Тамбовская область	100%
5	Тюменская область	100%
6	Ярославская область	100%
7	Вологодская область	100%
8	Кировская область	100%
9	Ненецкий Автономный округ	100%
10	Новосибирская область	100%
11	Приморский край	100%
12	Республика Коми	100%
13	Республика Марий Эл	100%
14	Ростовская область	100%
15	Ставропольский край	100%
16	Тульская область	100%
17	Чувашская Республика	100%

Отстающие:

41	Краснодарский край	0%
42	Ленинградская область	0%
43	Новгородская область	0%
44	Республика Алтай	0%
45	Республика Северная Осетия	0%
46	Рязанская область	0%
47	Томская область	0%
48	Челябинская область	0%
49	Ямало-Ненецкий автономный округ	0%
50	Калужская область	0%

* На 6 октября 2014 года



Лидеры:

МОСКОВСКАЯ ОБЛАСТЬ

РОСТОВСКАЯ ОБЛАСТЬ

ЧЕЛЯБИНСКАЯ ОБЛАСТЬ

Отстающие:

ПРИМОРСКИЙ КРАЙ

РЕСПУБЛИКА БАШКОРТОСТАН

ТЮМЕНСКАЯ ОБЛАСТЬ

ТУЛЬСКАЯ ОБЛАСТЬ

ТОМСКАЯ ОБЛАСТЬ

КАЛУЖСКАЯ ОБЛАСТЬ

РЕСПУБЛИКА ТАТАРСТАН

*На 6 октября 2014 года



РЕЙТИНГ ФОИВ ПО ПРОСРОЧЕННЫМ ОБРАЩЕНИЯМ В СМЭВ*

18 Минкомсвязь
России

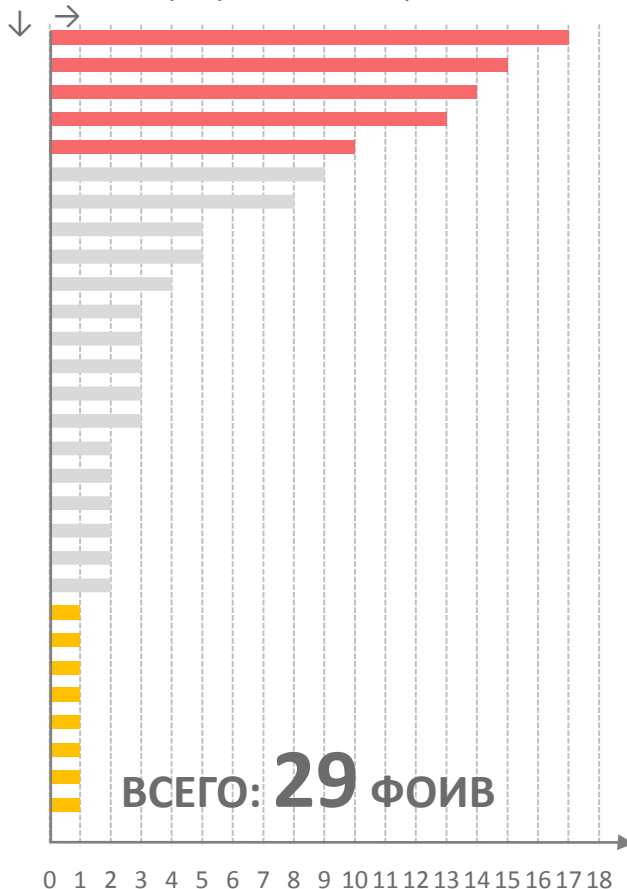
ПО 1

просроченному запросу

у **8** ФОИВ:

- Минтруд России
- Минэнерго России
- Росимущество
- Роскомнадзор
- Роснедра
- ФК России
- ФСБ России
- ФСИН России

29 ФОИВ Кол-во просроченных запросов



Максимальное

количество
просроченных запросов

у **5** ФОИВ:

- МЧС России 17
- Ростанснадзор 15
- ФМС России 14
- ФНС России 13
- Рособрнадзор 10

Кол-во просроченных запросов:

135

* На 8 сентября 2014 года



РЕЙТИНГ ФОИВ ПО ПРОСРОЧЕННЫМ ОБРАЩЕНИЯМ НА ЕПГУ*

19 Минкомсвязь
России

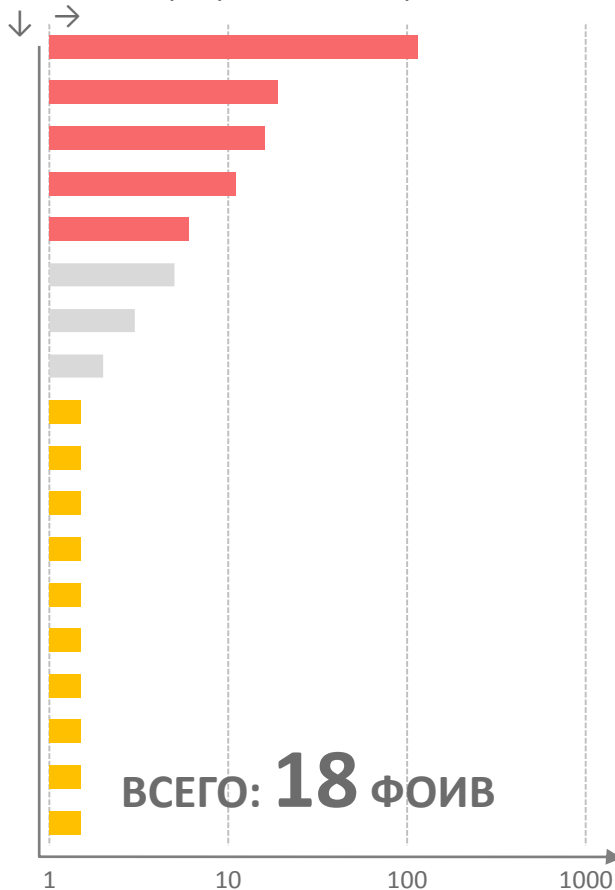
ПО 1

просроченному запросу

у **10** ФОИВ:

- МЧС России
- Росреестр
- Минздрав России
- ФТС России
- МИД России
- Росавтодор
- Росаккредитация
- Росфинмониторинг
- Росавтодор
- Рособrnадзор

18 ФОИВ Кол-во просроченных запросов



Максимальное

количество
просроченных запросов

у **5** ФОИВ:

- МВД России (в части ГИБДД) 115
- ФНС России 19
- МВД России 16
- ФМС России 11
- ПФР России 6

Кол-во просроченных запросов:

187

* На 10 сентября 2014 года



СРЕДНЯЯ ДОСТУПНОСТЬ ЭЛЕКТРОННЫХ СЕРВИСОВ В СМЭВ СОСТАВИЛА 95%

СЕНТЯБРЬ 2014

20 Минкомсвязь
России

% доступности сервисов в СМЭВ

100%

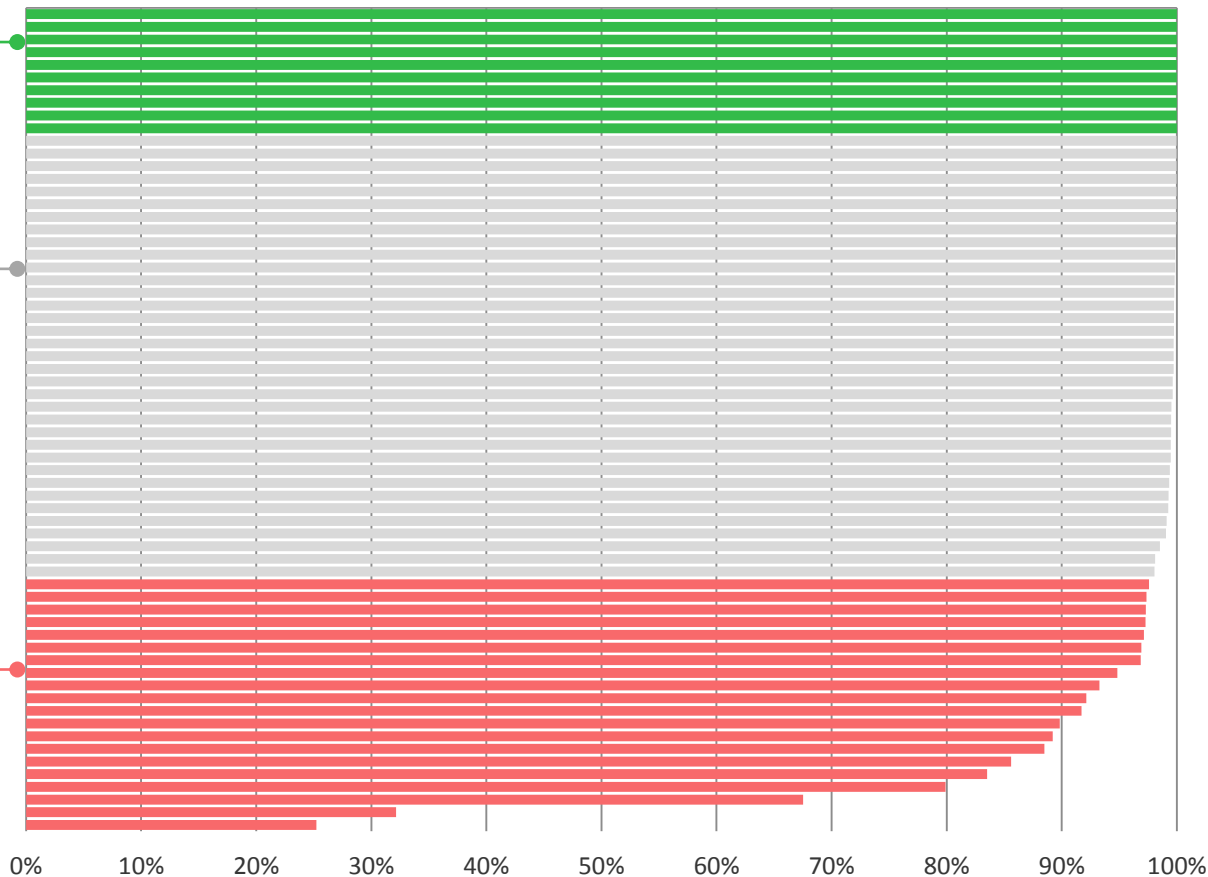
доступность сервисов
в СМЭВ: 10 ФОИВ

>97,6%

доступность сервисов
в СМЭВ: 35 ФОИВ

≤97,6%

доступность сервисов
в СМЭВ: 20 ФОИВ





ЛИДЕРЫ РЕЙТИНГА ФОИВ ПО ДОСТУПНОСТИ ЭЛЕКТРОННЫХ СЕРВИСОВ В СМЭВ

СЕНТЯБРЬ 2014

21

Минкомсвязь
России

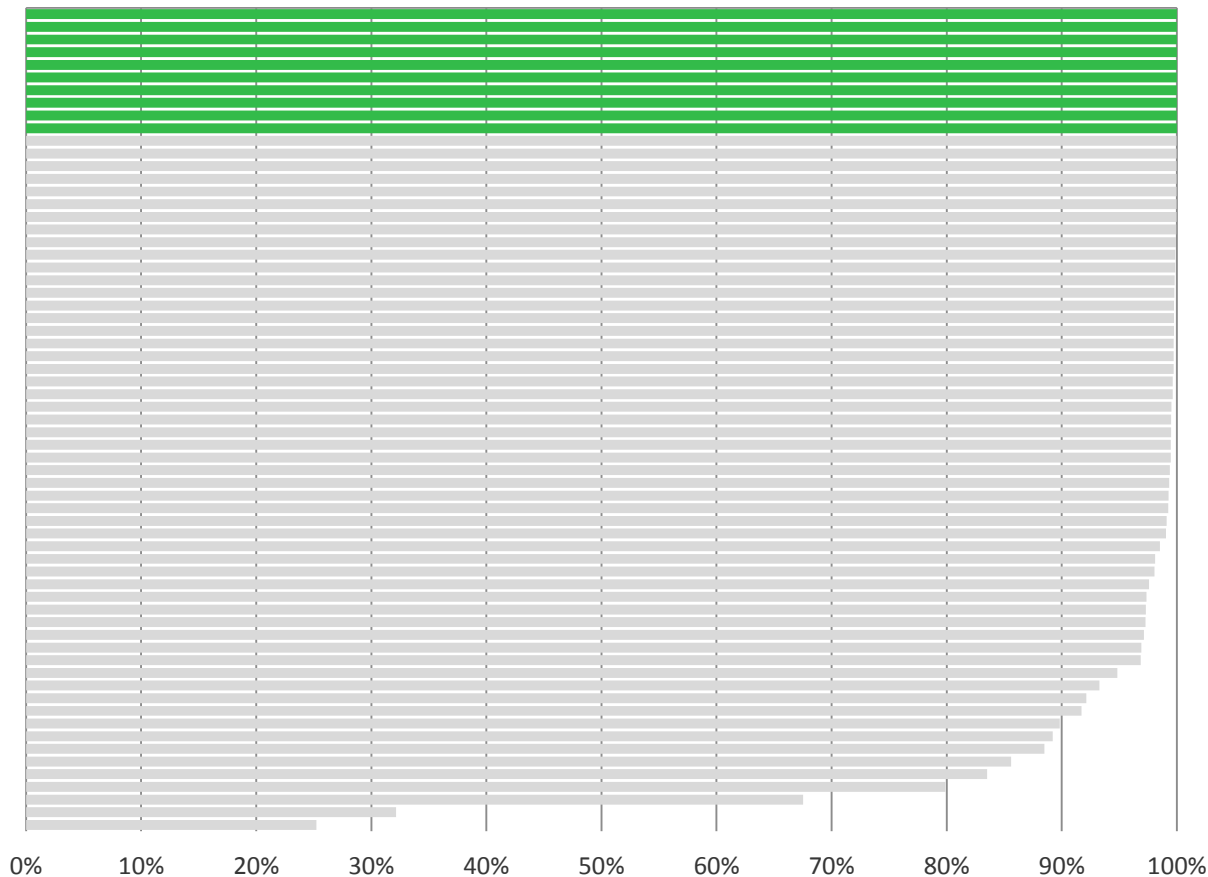
100%

доступность сервисов
в СМЭВ

у **10** ФОИВ:

- МИД России
- Минэнерго России
- Росмолодежь
- Росгидромет
- Росалкогольрегулирование
- ФСИН России
- Минкультуры России
- Минобрнауки России
- Роскомнадзор
- Роспечать

% доступности сервисов в СМЭВ





ФОИВ С НЕДОСТАТОЧНОЙ ДОСТУПНОСТЬЮ ЭЛЕКТРОННЫХ СЕРВИСОВ В СМЭВ

СЕНТЯБРЬ 2014

22

Минкомсвязь
России

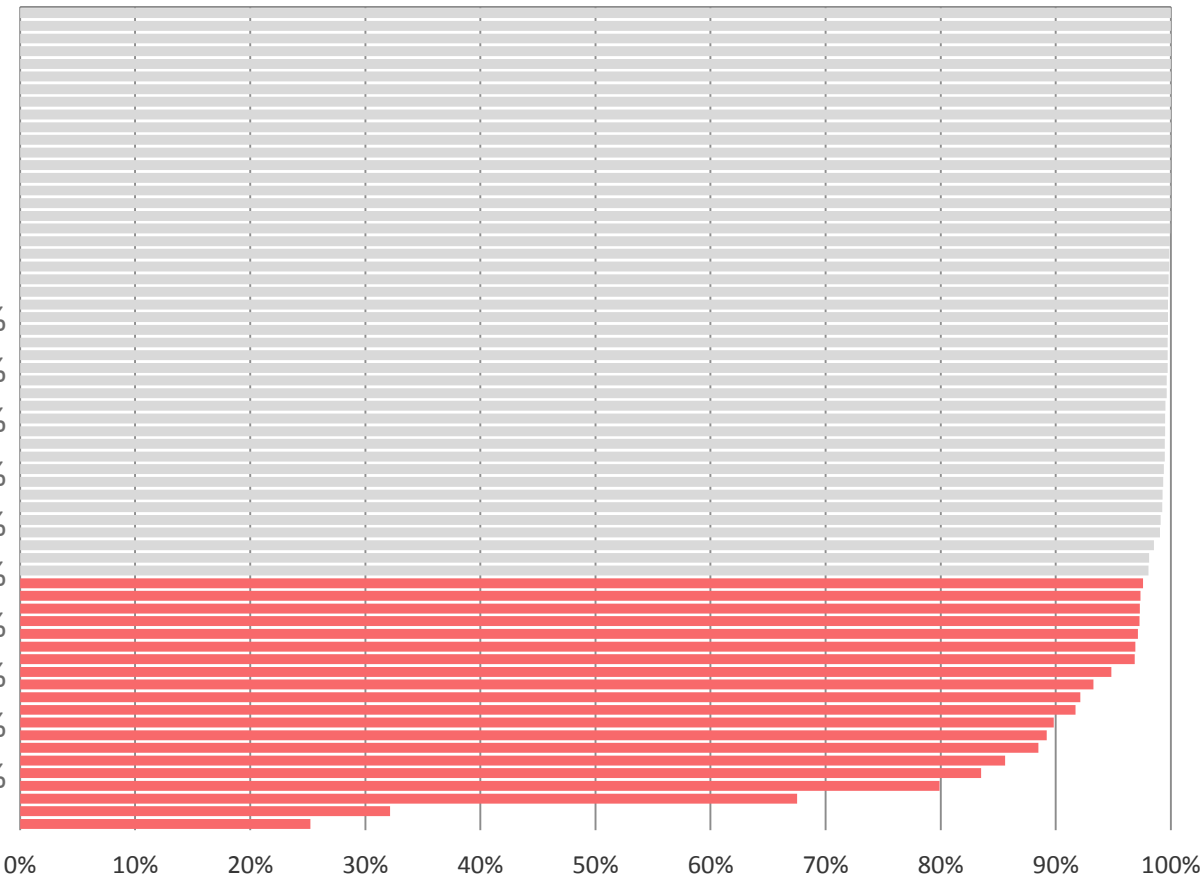
≤97,6%

доступность сервисов
в СМЭВ

у **20** ФОИВ:

Росжелдор	25,23%
Минтранс России	32,14%
Ространснадзор	67,53%
Россельхознадзор	79,91%
Росморречфлот	83,51%
Россвязь	85,61%
ФСТЭК России	88,49%
Минобороны России	89,22%
Рособрнадзор	89,82%
ФССП России	91,72%

% доступности сервисов в СМЭВ





ФОИВ С НЕДОСТАТОЧНОЙ ДОСТУПНОСТЬЮ ЭЛЕКТРОННЫХ СЕРВИСОВ В СМЭВ

СЕНТЯБРЬ 2014

23 Минкомсвязь
России

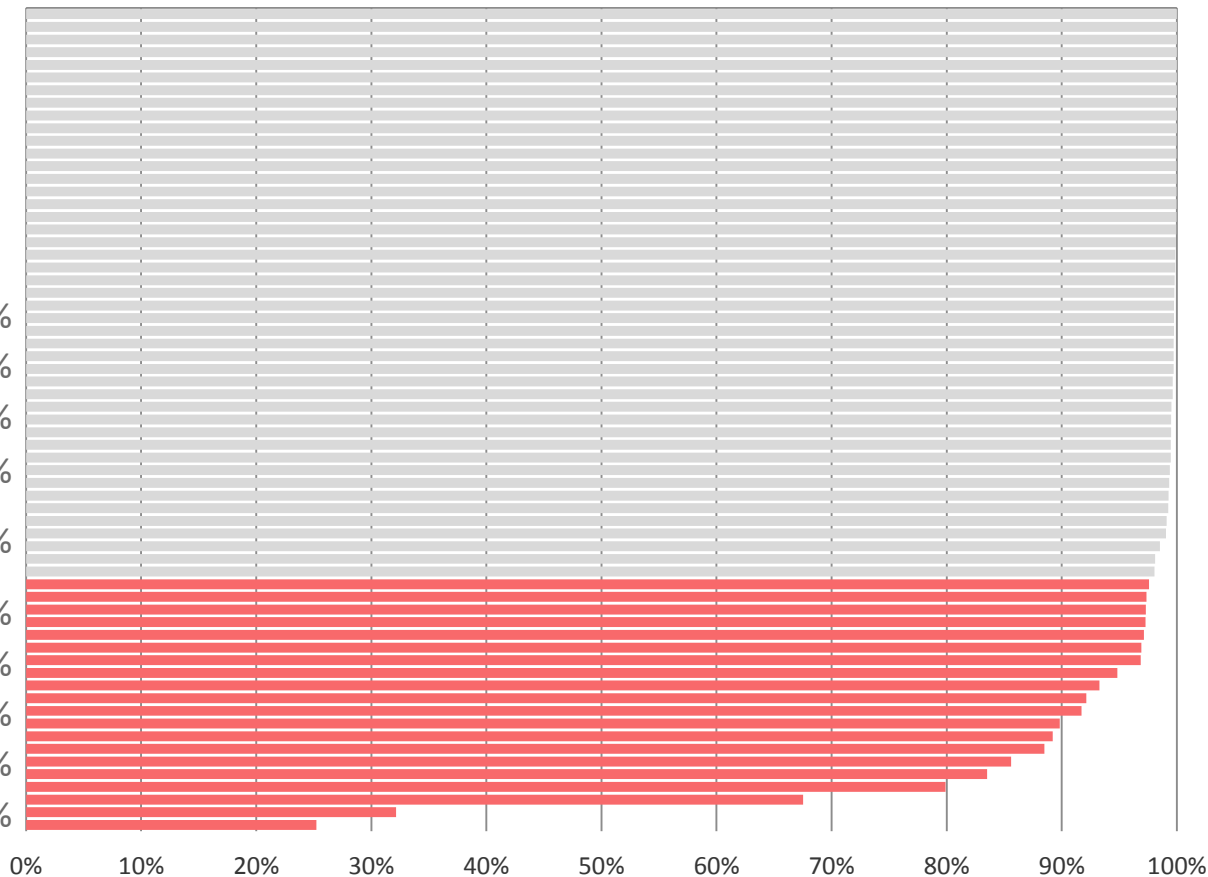
≤97,6%

доступность сервисов
в СМЭВ

у **20** ФОИВ:

■ ФМС России	92,15%
■ Росстандарт	93,27%
■ МЧС России	94,84%
■ Росимущество	96,86%
■ Минэкономразвития России	96,93%
■ Роспотребнадзор	97,15%
■ ФСО РФ	97,30%
■ ФИПС	97,30%
■ ФМБА	97,36%
■ Роскосмос	97,60%

% доступности сервисов в СМЭВ





РЕЙТИНГ ФОИВ ПО ПОДПИСАНИЮ ПРОТОКОЛОВ ТЕСТИРОВАНИЯ Р-СВЕДЕНИЙ

ФМС РОССИИ: 84%

ПФР РОССИИ: 84%

ФСС РОССИИ: 83%

РОСТРАНСНАДЗОР: 78%

ФССП РОССИИ: 78%

РОСТЕХНАДЗОР: 72%

РОСРЫБОЛОВСТВО: 71%

РОСАВТОДОР: 71%

МИНЭНЕРГО РОССИИ: 63%

РОСРЕЕСТР: 59%



РЕЙТИНГ РЕГИОНОВ ПО ПОДПИСАНИЮ ПРОТОКОЛОВ ТЕСТИРОВАНИЯ Р-СВЕДЕНИЙ

25 Минкомсвязь
России

Лидеры:

ТЮМЕНСКАЯ ОБЛАСТЬ: 24

АЛТАЙСКИЙ КРАЙ: 24

ХАБАРОВСКИЙ КРАЙ: 24

ЧУКОТСКИЙ АВТОНОМНЫЙ ОКРУГ: 24

КАБАРДИНО-БАЛКАРСКАЯ РЕСПУБЛИКА: 24

РЕСПУБЛИКА КАЛМЫКИЯ: 24

Отстающие:

КРАСНОДАРСКИЙ КРАЙ: 0

ВОЛГОГРАДСКАЯ ОБЛАСТЬ: 1

РЕСПУБЛИКА ТЫВА: 0

ТОМСКАЯ ОБЛАСТЬ: 6

РЕСПУБЛИКА ДАГЕСТАН: 8

Минкомсвязь
России



СПАСИБО ЗА
ВНИМАНИЕ!